


財團法人澄清基金會

資產負債表

中華民國112年12月31日及111年12月31日

單位：新臺幣元

| | 112年12月31日 | | 111年12月31日 | |
|-------------|------------|-----|------------|-----|
| | 金額 | 百分比 | 金額 | 百分比 |
| 資產 | | | | |
| 流動資產 | | | | |
| 現金及約當現金 | 19,051,213 | 55 | 17,687,611 | 53 |
| 預付款項 | 6,181 | 0 | 4,500 | 0 |
| 其他流動資產 | 10,469 | 0 | 9,108 | 0 |
| 流動資產合計 | 19,067,863 | 55 | 17,701,219 | 53 |
| 非流動資產 | | | | |
| 基金及投資 | | | | |
| 基金 | 15,500,000 | 45 | 15,500,000 | 47 |
| 基金及投資合計 | 15,500,000 | 45 | 15,500,000 | 47 |
| 投資性不動產 | | | | |
| 不動產、廠房及設備 | | | | |
| 交通及運輸設備 | 1,180,000 | 3 | 1,180,000 | 4 |
| 什項設備 | 2,274,893 | 7 | 2,274,893 | 7 |
| 減：累計折舊 | 3,376,559 | 10 | 3,352,494 | 10 |
| 不動產、廠房及設備淨額 | 78,334 | 0 | 102,399 | 0 |
| 無形資產 | | | | |
| 其他非流動資產 | | | | |
| 非流動資產合計 | 15,578,334 | 45 | 15,602,399 | 47 |
| 資產總計 | 34,646,197 | 100 | 33,303,618 | 100 |
| 負債 | | | | |
| 流動負債 | | | | |
| 應付票據-非關係人 | 141,328 | 0 | 51,471 | 0 |
| 其他應付款 | 846,377 | 2 | 901,052 | 3 |
| 其他流動負債 | 0 | 0 | 7,169 | 0 |
| 流動負債合計 | 987,705 | 3 | 959,692 | 3 |
| 非流動負債 | | | | |
| 其他非流動負債 | | | | |
| 負債總計 | 987,705 | 3 | 959,692 | 3 |
| 淨資產 | | | | |
| 永久限制用途 | 15,500,000 | 45 | 15,500,000 | 47 |
| 無限制用途 | 18,158,492 | 52 | 16,843,926 | 51 |
| 淨資產總計 | 33,658,492 | 97 | 32,343,926 | 97 |
| 負債及淨資產總計 | 34,646,197 | 100 | 33,303,618 | 100 |

主辦會計：

執行長(與執行長職位相當之人)：



董事長：



財團法人澄清基金會
現金流量表(間接法)
112年度及111年度



單位:新臺幣元

| | 112年 | 111年 |
|--------------------|------------|------------|
| 營運活動之現金流量(間接法) | 0 | |
| 本期稅前淨資產變動金額 | 1,338,631 | 1,495,548 |
| 調整項目 | 0 | |
| 利息收入 | 0 | (197,104) |
| 折舊費用 | 0 | 265,486 |
| 與營運活動相關之流動資產/負債變動數 | | |
| 預付款項減少(增加) | (1,681) | 0 |
| 其他流動資產減少(增加) | (1,361) | (2,533) |
| 應付票據-非關係人增加(減少) | 89,857 | (116,317) |
| 其他應付款增加(減少) | (54,675) | 142,240 |
| 其他流動負債增加(減少) | (7,169) | 0 |
| 營運產生之現金 | 1,363,602 | 1,587,320 |
| 收取之利息 | 0 | 197,104 |
| 營運活動之淨現金流入(流出) | 1,363,602 | 1,784,424 |
| 投資活動之現金流量 | | |
| 籌資活動之現金流量 | | |
| 本期現金及約當現金增加(減少)數 | 1,363,602 | 1,784,424 |
| 期初現金及約當現金餘額 | 17,687,611 | 15,903,187 |
| 期末現金及約當現金餘額 | 19,051,213 | 17,687,611 |

主辦會計:



執行長(與執行長職位相當之人):



董事長:



財團法人澄清基金會
營運活動表
112及111年度



單位:新臺幣元

| | 無限制用途 | | | | 暫時限制用途 | | | | 永久限制用途 | | | | 合計 | | | |
|-----------|------------|-----|------------|-----|--------|-----|------|-----|------------|-----|------------|-----|------------|-----|------------|-----|
| | 112年 | | 111年 | | 112年 | | 111年 | | 112年 | | 111年 | | 112年 | | 111年 | |
| | 金額 | 百分比 | 金額 | 百分比 | 金額 | 百分比 | 金額 | 百分比 | 金額 | 百分比 | 金額 | 百分比 | 金額 | 百分比 | 金額 | 百分比 |
| 收入 | | | | | | | | | | | | | | | | |
| 孳息收入 | | | | | | | | | | | | | | | | |
| 利息收入 | 329,293 | 6 | 197,104 | 3 | - | - | - | - | - | - | - | - | 329,293 | 6 | 197,104 | 3 |
| 小計 | 329,293 | 6 | 197,104 | 3 | - | - | - | - | - | - | - | - | 329,293 | 6 | 197,104 | 3 |
| 社會資助 | | | | | | | | | | | | | | | | |
| 受贈收入 | 5,382,384 | 93 | 5,907,190 | 96 | - | - | - | - | - | - | - | - | 5,382,384 | 93 | 5,907,190 | 96 |
| 小計 | 5,382,384 | 93 | 5,907,190 | 96 | - | - | - | - | - | - | - | - | 5,382,384 | 93 | 5,907,190 | 96 |
| 政府補助款 | | | | | | | | | | | | | | | | |
| 銷售貨物或勞務收入 | | | | | | | | | | | | | | | | |
| 其他收入 | 57,932 | 1 | 48,162 | 1 | - | - | - | - | - | - | - | - | 57,932 | 1 | 48,162 | 1 |
| 小計 | 57,932 | 1 | 48,162 | 1 | - | - | - | - | - | - | - | - | 57,932 | 1 | 48,162 | 1 |
| 收入合計 | 5,769,609 | 100 | 6,152,456 | 100 | - | - | - | - | - | - | - | - | 5,769,609 | 100 | 6,152,456 | 100 |
| 重分類 | | | | | | | | | | | | | | | | |
| 成本與費用 | | | | | | | | | | | | | | | | |
| 學術著作 | 1,298,821 | 23 | 1,239,511 | 20 | - | - | - | - | - | - | - | - | 1,298,821 | 23 | 1,239,511 | 20 |
| 社區活動 | 1,960,693 | 34 | 2,369,573 | 39 | - | - | - | - | - | - | - | - | 1,960,693 | 34 | 2,369,573 | 39 |
| 管理費用 | 1,195,529 | 21 | 1,047,824 | 17 | - | - | - | - | - | - | - | - | 1,195,529 | 21 | 1,047,824 | 17 |
| 成本與費用合計 | 4,455,043 | 77 | 4,656,908 | 76 | - | - | - | - | - | - | - | - | 4,455,043 | 77 | 4,656,908 | 76 |
| 業外利益與損失 | | | | | | | | | | | | | | | | |
| 稅前淨資產變動 | 1,314,566 | 23 | 1,495,548 | 24 | - | - | - | - | - | - | - | - | 1,314,566 | 23 | 1,495,548 | 24 |
| 其他淨資產變動 | | | | | | | | | | | | | | | | |
| 所得稅利益(費用) | - | - | - | - | - | - | - | - | - | - | - | - | - | - | - | - |
| 淨資產變動 | 1,314,566 | 23 | 1,495,548 | 24 | - | - | - | - | - | - | - | - | 1,314,566 | 23 | 1,495,548 | 24 |
| 期初淨資產餘額 | 16,843,926 | | 15,348,378 | | - | - | - | - | 15,500,000 | | 15,500,000 | | 32,343,926 | | 30,848,378 | |
| 期末淨資產餘額 | 18,158,492 | | 16,843,926 | | - | - | - | - | 15,500,000 | | 15,500,000 | | 33,658,492 | | 32,343,926 | |

主辦會計:



執行長(與執行長職位相當之人):



董事長:




財團法人澄清基金會
功能別費用表
112年度



單位:新臺幣元

| 費用性質 | 合計 | 作業服務費用 | | | 後勤行政費用 | | |
|----------|-----------|-----------|-----------|-----------|-----------|------|-----------|
| | | 學術著作 | 社區活動 | 小計 | 管理費用 | 募款費用 | 小計 |
| 用人費用 | | | | | | | |
| 薪資 | 2,267,331 | 381,503 | 1,254,821 | 1,636,324 | 631,007 | 0 | 631,007 |
| 退職金 | 108,064 | 0 | 0 | 0 | 108,064 | 0 | 108,064 |
| 職工福利費 | 115,200 | 0 | 0 | 0 | 115,200 | 0 | 115,200 |
| 職工保險費 | 281,238 | 0 | 20,016 | 20,016 | 261,222 | 0 | 261,222 |
| 服務費用 | | | | | | | |
| 郵電費 | 38,130 | 6,220 | 27,823 | 34,043 | 4,087 | 0 | 4,087 |
| 印刷裝訂與廣告費 | 181,650 | 181,650 | 0 | 181,650 | 0 | 0 | 0 |
| 修理保養及保固費 | 78,225 | 0 | 78,225 | 78,225 | 0 | 0 | 0 |
| 一般服務費 | 171,446 | 112,018 | 0 | 112,018 | 59,428 | 0 | 59,428 |
| 專業服務費 | 572,000 | 572,000 | 0 | 572,000 | 0 | 0 | 0 |
| 材料及用品消耗 | | | | | | | |
| 文具用品 | 37,876 | 18,152 | 19,724 | 37,876 | 0 | 0 | 0 |
| 燃料油脂 | 2,771 | 0 | 2,771 | 2,771 | 0 | 0 | 0 |
| 設備零件及耗材 | 15,181 | 0 | 12,860 | 12,860 | 2,321 | 0 | 2,321 |
| 食品 | 66,060 | 2,880 | 63,180 | 66,060 | 0 | 0 | 0 |
| 租金費用 | | | | | | | |
| 租金 | 14,400 | 0 | 7,200 | 7,200 | 7,200 | 0 | 7,200 |
| 折舊及攤銷 | | | | | | | |
| 什項設備折舊 | 24,065 | 0 | 24,065 | 24,065 | 0 | 0 | 0 |
| 稅捐、規費及會費 | | | | | | | |
| 稅捐 | 4,500 | 0 | 0 | 0 | 4,500 | 0 | 4,500 |
| 其他 | | | | | | | |
| 什項費用 | 476,906 | 24,398 | 450,008 | 474,406 | 2,500 | 0 | 2,500 |
| 合計 | 4,455,043 | 1,298,821 | 1,960,693 | 3,259,514 | 1,195,529 | 0 | 1,195,529 |

主辦會計: 


執行長(與執行長職位相當之人):



董事長:



財團法人澄清基金會
功能別費用表
111年度



單位:新臺幣元

| 費用性質 | 合計 | 作業服務費用 | | | 後勤行政費用 | | |
|----------|-----------|-----------|-----------|-----------|-----------|------|-----------|
| | | 學術著作 | 社區活動 | 小計 | 管理費用 | 募款費用 | 小計 |
| 用人費用 | | | | | | | |
| 薪資 | 2,100,885 | 363,503 | 1,150,377 | 1,513,880 | 587,005 | 0 | 587,005 |
| 退職金 | 89,400 | 0 | 0 | 0 | 89,400 | 0 | 89,400 |
| 職工福利費 | 115,200 | 0 | 0 | 0 | 115,200 | 0 | 115,200 |
| 職工保險費 | 230,638 | 0 | 20,016 | 20,016 | 210,622 | 0 | 210,622 |
| 服務費用 | | | | | | | |
| 郵電費 | 38,206 | 7,135 | 27,166 | 34,301 | 3,905 | 0 | 3,905 |
| 印刷裝訂與廣告費 | 184,275 | 184,275 | 0 | 184,275 | 0 | 0 | 0 |
| 修理保養及保固費 | 600 | 0 | 600 | 600 | 0 | 0 | 0 |
| 一般服務費 | 320,858 | 105,166 | 186,200 | 291,366 | 29,492 | 0 | 29,492 |
| 專業服務費 | 551,000 | 551,000 | 0 | 551,000 | 0 | 0 | 0 |
| 材料及用品消耗 | | | | | | | |
| 文具用品 | 32,160 | 16,552 | 15,608 | 32,160 | 0 | 0 | 0 |
| 燃料油脂 | 2,400 | 0 | 2,400 | 2,400 | 0 | 0 | 0 |
| 設備零件及耗材 | 48,396 | 0 | 48,396 | 48,396 | 0 | 0 | 0 |
| 食品 | 40,058 | 2,880 | 37,178 | 40,058 | 0 | 0 | 0 |
| 其他用品 | 7,920 | 0 | 7,920 | 7,920 | 0 | 0 | 0 |
| 租金費用 | | | | | | | |
| 租金 | 14,400 | 0 | 7,200 | 7,200 | 7,200 | 0 | 7,200 |
| 折舊及攤銷 | | | | | | | |
| 什項設備折舊 | 265,486 | 0 | 265,486 | 265,486 | 0 | 0 | 0 |
| 稅捐、規費及會費 | | | | | | | |
| 稅捐 | 4,500 | 0 | 0 | 0 | 4,500 | 0 | 4,500 |
| 其他 | | | | | | | |
| 什項費用 | 610,526 | 9,000 | 601,026 | 610,026 | 500 | 0 | 500 |
| 合計 | 4,656,908 | 1,239,511 | 2,369,573 | 3,609,084 | 1,047,824 | 0 | 1,047,824 |

主辦會計:



執行長(與執行長職位相當之人):



董事長:



財團法人澄清基金會
112年度財產目錄



| 名稱 | 數量 | 單位 | 取得時間 | 取得金額 | 殘值 | 取得金額減殘值 | 耐用年數 | 殘值提列年數 | 上期累計提列數 | 本期提列數 | 至本期累計提列數 | 未折減餘額 |
|-------------|----|----|-----------|-----------|--------|-----------|------|--------|-----------|--------|-----------|--------|
| 運輸設備 | | | | | | | | | | | | |
| 自排小貨車 | 1 | 台 | 106/1/5 | 1,180,000 | - | 1,180,000 | 5 | 0 | 1,180,000 | - | 1,180,000 | - |
| 運輸設備小計 | | | | 1,180,000 | - | 1,180,000 | | | | | 1,180,000 | - |
| 雜項設備 | | | | | | | | | | | | |
| 單槍投影機 | 1 | 台 | 90/12/31 | 132,000 | - | 132,000 | 5 | 0 | 132,000 | - | 132,000 | - |
| 電腦功能測試儀 | 1 | 台 | 92/12/31 | 140,000 | - | 140,000 | 5 | 0 | 140,000 | - | 140,000 | - |
| 骨質密度機 | 1 | 台 | 92/12/31 | 348,000 | - | 348,000 | 5 | 0 | 348,000 | - | 348,000 | - |
| 骨質密度機 | 1 | 台 | 93/6/9 | 348,000 | - | 348,000 | 5 | 0 | 348,000 | - | 348,000 | - |
| 數位攝影機 | 1 | 台 | 94/1/20 | 150,900 | - | 150,900 | 5 | 0 | 150,900 | - | 150,900 | - |
| 無線麥克風 | 1 | 個 | 94/1/20 | 23,100 | - | 23,100 | 5 | 0 | 23,100 | - | 23,100 | - |
| 心電圖、肺功能機 | 1 | 批 | 100/12/1 | 270,000 | - | 270,000 | 5 | 0 | 270,000 | - | 270,000 | - |
| 超音波骨質密度機 | 1 | 台 | 104/7/27 | 450,000 | - | 450,000 | 5 | 0 | 450,000 | - | 450,000 | - |
| 電腦 | 2 | 組 | 106/2/20 | 151,914 | 2,110 | 149,804 | 5 | 0 | 149,804 | 2,110 | 151,914 | - |
| 攝影機設備 | 1 | 組 | 106/2/10 | 140,979 | 1,955 | 139,024 | 5 | 1 | 139,024 | 1,955 | 140,979 | - |
| 動脈血管硬化檢測儀 | 1 | 組 | 110/12/27 | 120,000 | 20,000 | 100,000 | 5 | 1 | 21,666 | 20,000 | 41,666 | 78,334 |
| 雜項設備小計 | | | | 2,274,893 | 24,065 | 2,250,828 | | | | 24,065 | 2,196,559 | 78,334 |
| 合計 | | | | 3,454,893 | 24,065 | 3,430,828 | | | - | 24,065 | 3,376,559 | 78,334 |

主辦會計



經理人



董事長

